

Mind Map

Idee

Mindmaps sind z.B. für die Ideenfindung oder Strukturierung von Inhalten hilfreich. Von Hand gezeichnete Mindmaps sind nachträglich nur beschränkt veränderbar; herkömmliche Mindmap-Programme sind in der Regel zu kompliziert.

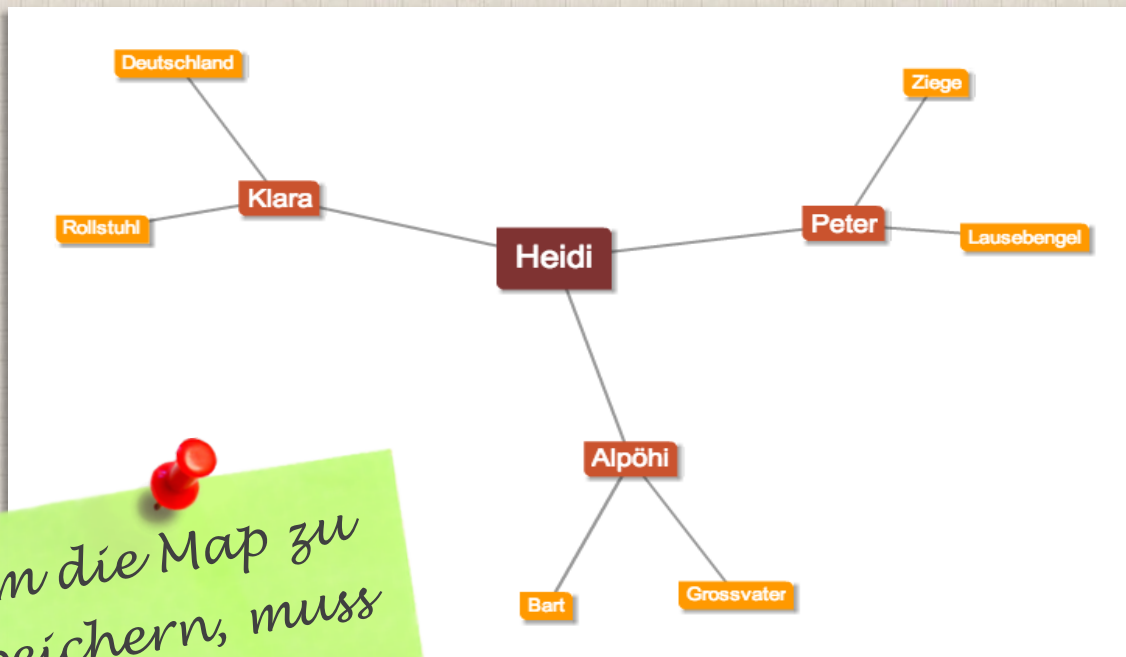
ICT ganz einfach

Werkzeug

TEXT~MINDMAP

Zu finden auf:

www.text2mindmap.com/



Um die Map zu speichern, muss im Browser nach unten gescrollt werden!

Anleitungen

- Schriftliche Anleitung auf den nächsten Seiten
- Videotutorial unter www.youtube.com/watch?v=o8YIcheBS0A

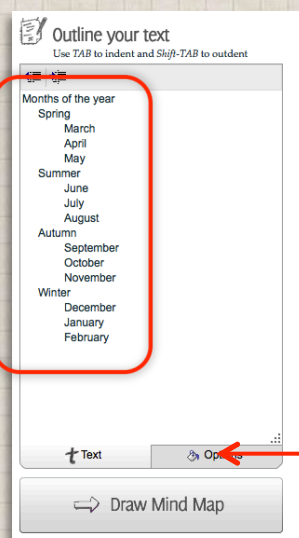
oder via QR-Code:



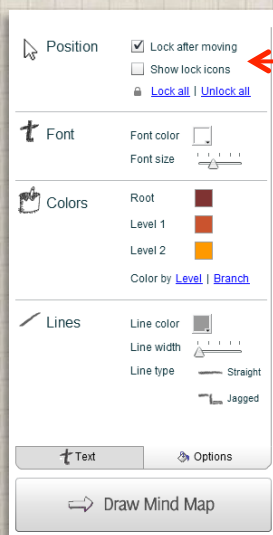
ICT-Kompetenzen

- Die SuS setzen eine Online-Anwendung gezielt ein.
- Die SuS kennen einfache Möglichkeiten der Textformatierung und wenden diese an.
- Die SuS benennen eine Datei sinnvoll und legen sie an einem sinnvollen Ort ab.

Anleitung

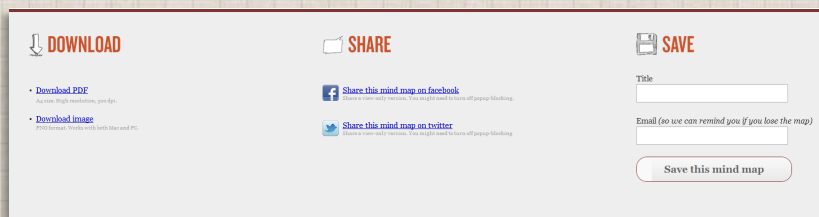


1. Im Kasten „**Outline your Text**“ Stichworte eingeben; dabei ergibt jedes Einrücken des Textes einen neuen Unterast.
2. Auf „**Draw Mind Map**“ klicken und die Map wird erstellt.
3. Durch Klicken auf „**Options**“ öffnet sich das Formatierungsfenster, wie im nächsten Schritt gezeigt.



4. Hier können verschiedene Formatierungen vorgenommen werden; die Änderungen sind unmittelbar in der Mind Map sichtbar.

Hinweis: Die Äste der Map können durch klicken und ziehen neu angeordnet werden. Die Position der einzelnen Felder können dabei „festgemacht“ oder „gelöst“ werden.



5. Um die Map zu speichern, im Browser **nach unten scrollen!** Hier stehen nun verschiedene Möglichkeiten zur Verfügung, wie die Map heruntergeladen, gespeichert bzw. veröffentlicht werden kann.

Weitere Ideen auf www.kibs.ch/Materialien_fuer_den_Unterricht